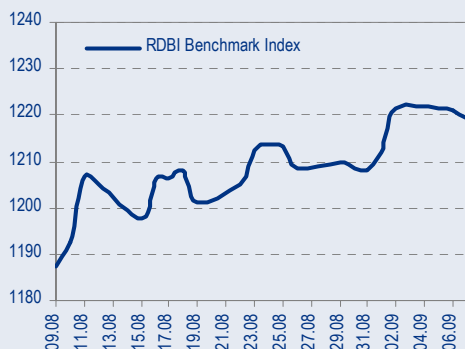
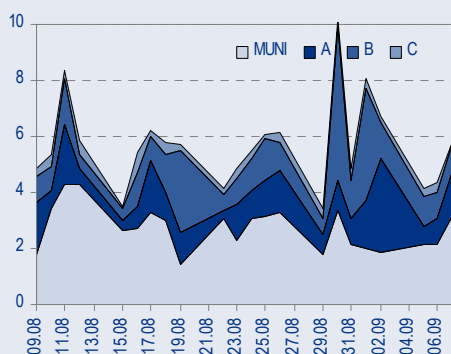




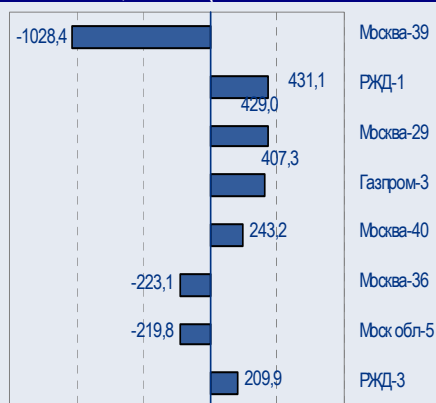
БЕНЧМАРК ИНДЕКС КОРПОРАТИВНЫХ ОБЛИГАЦИЙ



ОБОРОТЫ ВТОРИЧНОГО РЫНКА КОРПОРАТИВНЫЕ И МУНИЦИПАЛЬНЫЕ ОБЛИГАЦИИ (БИРЖА И РПС, МЛРД РУБ.)



ЛИДЕРЫ ТОРГОВЫХ ОБОРОТОВ БИРЖА И РПС, МЛН РУБ. (СО ЗНАКОМ ИЗМЕНЕНИЯ ЦЕНЫ)



МАКРОСТАТИСТИКА

08.09.2005 Пред. день

Остатки на корсчетах ЦБ, млрд руб.	296,5	310,0
Обменный курс ЦБ РФ, руб.	28,2015	28,21
Обменный курс USD/EUR	1,2430	1,2486
Цена на нефть URALS, \$/барр.	57,21	58,45
Резервы ЦБ РФ, млрд \$ *	148,2	0,1
MIBOR, %	2,0	2,1
Ставки overnight (оценка ФК Уралсиб)		
Банки первого круга, %	0,8-1,0	1,0-1,3
Банки второго круга, %	1,0-1,3	1,3-1,5
Банки третьего круга, %	1,3-1,5	1,5-1,8

*Предыдущая неделя

РЫНОК РУБЛЕВЫХ ОБЛИГАЦИЙ

Локальной коррекцией пока можно назвать только снижение цен в длинных выпусках ОФЗ, Москвы и Московской области, которое продолжается третий день. Однако, что любопытно: если взглянуть на котировки, скажем, выпусков ОФЗ 46017 и 46018, сейчас торгующихся по ценам 104,73 и 108,7 соответственно, то можно заметить, что в последний день ралли – прошлую пятницу, цены бумаг составляли 104,4 и 108,3.

Корпоративный сектор остается крепкими и реагирует на плохие новости пока лишь снижением торговой активности. По итогам торгового дня цены большинства выпусков на месте, 3-ий эшелон вчера держал удар лучше всех.

Сегодня мы ожидаем продолжения консолидации рынка, снижения котировок длинных бумаг и падения торговой активности. Консолидация цен рублевых выпусков носит временный характер, и, как мы уже отмечали ранее, вызвано чрезмерным ростом облигаций ОФЗ в условиях дефицита бумаг даже на аукционах и приличного объема погашений облигаций в сентябре. Поэтому в скором времени продажи прекратятся, и любого позитивного фактора средней силы будет достаточно для возобновления роста на рынке..... *стр.3*

ТАКЖЕ В НОМЕРЕ

ГАЗПРОМ Стремится повысить цены на газ

Компания намерена поставлять газ в Грузию по «рыночной цене», сообщает в СМИ. Усилия Газпрома увеличить экспортные цены на газ хотя и имеют ограниченное влияние на его финансовые показатели – на долю поставок газа в Грузию приходится менее 1% продаж компании, – все же являются позитивным событием для Газпрома и подтверждают наши оптимистические оценки компании *стр.4*

ЭНЕРГЕТИКА Абонентская плата энергосистем классифицирована как благотворительность

..... *стр.4*

СВЯЗЬИНВЕСТ Правительство одобрило указ о приватизации

Проект президентского указа о приватизации Связьинвеста вчера был подписан премьер-министром Михаилом Фрадковым и направлен в администрацию президента для окончательного одобрения, сообщает в СМИ. Правительство не обнаружило никаких недочетов в проекте указа, который предусматривает продажу госпакета в «75% акций минус две акции» холдинга *стр.4*

СБЕРБАНК Банк подготовил концепцию развития на 2006-2010 гг.

..... *стр.5*

СТАТИСТИКА *стр.6*

Новости

✦ Размещение облигаций 2 серии РусАл финанс общим объемом 6 млрд руб. планируется начать 21 сентября 2005 года. 1 купон определяется на конкурсе. 2-6 купоны - равны 1 купону. Организаторы - Росбанк, Банк Союз, Газпромбанк. [Cbonds]

✦ ВБРР завершил размещение облигаций первого выпуска ООО Медведь-финанс объемом 750 млн руб. На аукционе была выставлена 81 заявка общим объемом 849,5 млн руб. Заявки были поданы со ставкой купона в диапазоне от 12,5% до 14,28% годовых. По итогам аукциона была определена ставка по первым четырем купонам - 14,00% годовых. [Cbonds]

✦ Вчера рейтинговое агентство Moody's повысило прогноз кредитного рейтинга Евраз до «Позитивного». [Moody's]



Новости

- ✦ Размещение облигаций 2 серии РусАл финанс общим объемом 6 млрд руб. планируется начать 21 сентября 2005 года. 1 купон определяется на конкурсе. 2-6 купоны - равны 1 купону. Организаторы - Росбанк, Банк Союз, Газпромбанк. [Cbonds]
- ✦ ВБРР завершил размещение облигаций первого выпуска ООО Медведь-финанс объемом 750 млн руб. На аукционе была выставлена 81 заявка общим объемом 849,5 млн руб. Заявки были поданы со ставкой купона в диапазоне от 12,5% до 14,28% годовых. По итогам аукциона была определена ставка по первым четырем купонам - 14,00% годовых. [Cbonds]
- ✦ Вчера рейтинговое агентство Moody's повысило прогноз кредитного рейтинга Евраз до «Позитивного». [Moody's]
- ✦ Роснефтегаз займет у западных банков 7,5 млрд долл. под залог 49% Роснефти. Для выплаты этого кредита госкомпания готова продать часть акций Роснефти на Нью-Йоркской фондовой бирже. [Ведомости]
- ✦ В среду ФАС запретила Газпрому поглощать малые конкурентные компании в российском нефтегазовом секторе. [The Moscow Times]
- ✦ Организатор выпуска облигаций Банка «Русский Стандарт» Газпромбанк оценивает справедливую ставку первого купона на уровне 8-8,5% годовых, что соответствует 8,2-8,7% доходности к оферте. Выпуск был зарегистрирован в июле 2005 года. Общий объем выпуска 5 млрд руб. [Cbonds]



Рынок рублевых облигаций

КОММЕНТАРИИ ПО РЫНКУ

Прошедшим днем

Локальной коррекцией пока можно назвать только снижение цен в длинных выпусках ОФЗ, Москвы и Московской области, которое продолжается третий день. Однако, что любопытно: если взглянуть на котировки, скажем, выпусков ОФЗ 46017 и 46018, сейчас торгующихся по ценам 104,73 и 108,7 соответственно, то можно заметить, что в последний день ралли – прошлую пятницу, цены бумаг составляли 104,4 и 108,3.

Корпоративный сектор остается крепкими и реагирует на плохие новости пока лишь снижением торговой активности. По итогам торгового дня цены большинства выпусков на месте, 3-ий эшелон вчера держал удар лучше всех.

Растерянность на рынке вполне понятна: тем временем, как влияние последствий урагана в США на международные рынки ослабевает, растут доходности US Treasuries, а курс доллара понемногу укрепляется, окончившееся лишь недавно ралли рублевых выпусков все больше представляется участникам рынка неминуемым началом глубокой коррекции, которой мы ожидаем с начала года, но пока так и не дождалась.

Значение индекса Uralsib-RDBI равно сегодня 1221,641 (+0,152).

Валютный рынок

Курс евро вчера снова упал, текущий курс – 1,2478. Рубль сейчас находится на уровне – 28,26.

Денежный рынок

Ставки overnight – 0,75-1,00%. До 20-го сентября стоимость краткосрочных денег будет оставаться низкой.

Торговые идеи

Из качественных бумаг на покупку мы рекомендуем выпуски: Сибирьтел-5 (7,93%), Мегафон-2 (7,65%), Сибирьтел-4 (7,19%), УрСи-6 (6,9%), Мечел-ТД (7,47%), Газпром-3 (6,34%).

Нашими фаворитами остаются выпуски облигаций Адамант (12,33% на 9,6 мес.) и Волга (12,18% на 19,1 мес.).

Первичные размещения

На сегодняшний общий объем размещений, запланированных на сентябрь, составляет 30 млрд руб., из которых 7 млрд руб. – муниципальные выпуски, 6 млрд руб. – доразмещение выпуска ОФЗ 46017. Мы продолжаем придерживаться тезиса о том, что пока объема предложения на первичном рынке недостаточно для перенасыщения и ухудшения конъюнктуры рынка.

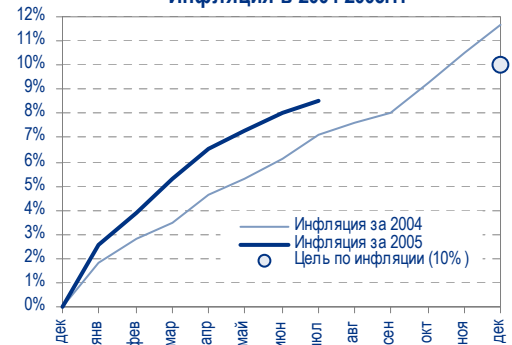
Сегодня

... мы ожидаем продолжения консолидации рынка, снижения котировок длинных бумаг и падения торговой активности. Консолидация цен рублевых выпусков носит временный характер, и, как мы уже отмечали ранее, вызвано чрезмерным ростом облигаций ОФЗ в условиях дефицита бумаг даже на аукционах и приличного объема погашений облигаций в сентябре. Поэтому в скором времени продажи прекратятся, и любого позитивного фактора средней силы будет достаточно для возобновления роста на рынке.

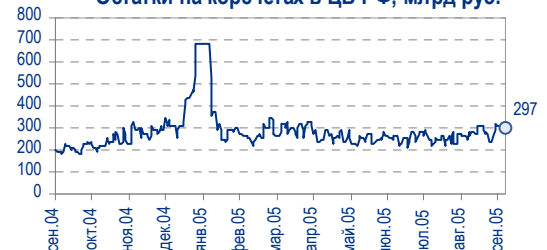
Среднесрочная перспектива

Укрепление национальной валюты и сохраняющийся перевес спроса над

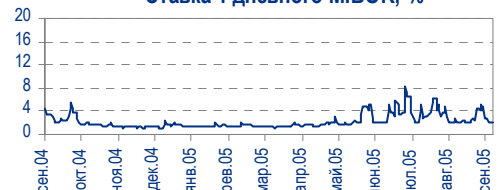
Инфляция в 2004-2005гг.



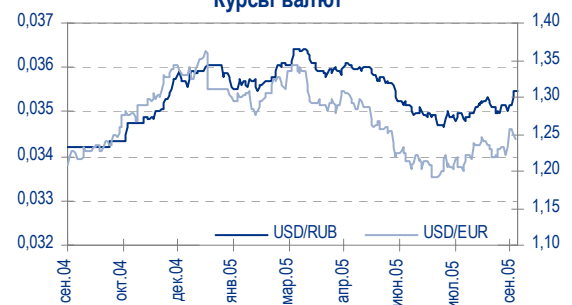
Остатки на корсчетах в ЦБ РФ, млрд руб.



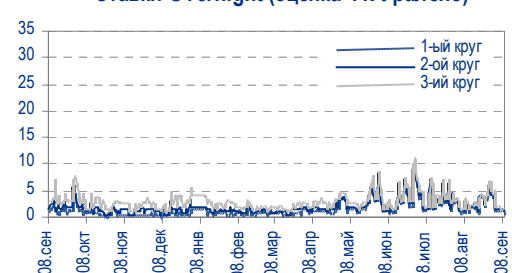
Ставка 1-дневного МИБОР, %



Курсы валют



Ставки Overnight (оценка ФК Уралсиб)





предложением позволяют нам утверждать, что рост рынка рублевых облигаций еще не окончен.

Анастасия Залеская, zal_av@uralsib.ru

ГАЗПРОМ

Стремится повысить цены на газ

Газпром планирует повысить цены на экспорт газа в Грузию в 2006 г. Компания намерена поставлять газ в Грузию по «рыночной цене», сообщается в СМИ.

Позитивное намерение, но слова пока не подтверждены действиями.

Усилия Газпрома увеличить экспортные цены на газ хотя и имеют ограниченное влияние на его финансовые показатели – на долю поставок газа в Грузию приходится менее 1% продаж компании, – все же являются позитивным событием для Газпрома и подтверждают наши оптимистические оценки компании.

Максимизация экспортной выручки. В настоящее время Газпром реализует свой газ в Грузии по цене 62,5 долл./тыс. куб. м., при этом поставляет газ в Европу по цене, превышающей 150 долл./ тыс. куб. м. Газпром планирует в 2005 г. поставить в Грузию газ объемом около 1,2 млрд куб. м.

Каюс Рапану, rap_ca@uralsib.ru
Алексей Кормицков, kor_an@uralsib.ru
Анна Юдина, udi_an@uralsibr.u

ЭНЕРГЕТИКА

Абонентская плата энергосистем классифицирована как благотворительность

Налоговые претензии к дочерним компаниям РАО ЕЭС. Налоговые власти классифицировали абонентскую плату РАО ЕЭС от Ленэнерго в 2004 г. как благотворительность, которая не должна быть включена в себестоимость реализации. Следовательно, увеличение налогооблагаемой базы Ленэнерго побудило налоговиков потребовать недоплаченный налог на прибыль за 2004 г. По информации Интерфакса, Ленеэнерго оспорит налоговые претензии в Арбитражном суде 12 октября.

Спорные претензии. Государство одобрило абонентскую плату, которую РАО ЕЭС получает от региональных энергокомпаний для финансирования инвестиционной программы РАО ЕЭС и организации работы единой энергосистемы. Учитывая, что инвестиционная программа РАО ЕЭС одобряется правительством, оно вряд ли заинтересовано к каких-либо шагах, грозящих срывом модернизации и строительства новых энергетических мощностей.

Каюс Рапану, rap_ca@uralsib.ru
Алексей Кормицков, kor_an@uralsib.ru
Матвей Тайц, tai_ma@uralsib.ru

СВЯЗЬИНВЕСТ

Правительство одобрило указ о приватизации

Правительство приняло проект указа. Проект президентского указа о приватизации Связьинвеста вчера был подписан премьер-министром Михаилом Фрадковым и направлен в администрацию президента для окончательного одобрения, сообщается в СМИ. Правительство не обнаружило никаких недочетов в проекте указа, который предусматривает продажу госпакета в «75% акций минус две акции» холдинга.

Хорошая новость для отрасли. Данная новость позитивна для отрасли и может спровоцировать интерес к межрегиональным операторам и



Ростелекому, так как увеличивает вероятность приватизации холдинга. Мы подтверждаем наше мнение о том, что основными претендентами на Связьинвест являются Система и Телекоминвест. Мы также считаем, что межрегиональные операторы – Северо-Западный Телеком, ВолгаТелеком и Уралсвязьинформ – больше других выиграют от консолидации, которая последует за приватизацией Связьинвеста.

Шансы завершить сделку в 2005 г. невелики. Несмотря на то, что все заинтересованные ведомства одобрили приватизацию Связьинвеста и указ может быть вскоре подписан президентом, процесс подготовки аукциона требует ряда мер, которые вряд ли будут завершены до конца 2005 г.

*Константин Чернышев, che_kb@uralsib.ru
Станислав Юдин, yud_sa@uralsib.ru*

СБЕРБАНК

Банк подготовил концепцию развития на 2006-2010 гг.

Новый стратегический план на пять лет. Как заявил в интервью Прайм-ТАСС Дмитрий Тарасов, директор управления стратегического развития Сбербанка, банк разработал пятилетнюю программу развития. В соответствии с новой стратегией, Сбербанк будет разрабатывать индивидуальный подход к клиентам. Кроме того, банк будет стремиться увеличить комиссионный доход, удержать лидирующие позиции в сфере розничного кредитования и сосредоточить деятельность на кредитовании предприятий малого и особенно среднего бизнеса. Сбербанк готов к тому, чтобы постепенно сокращать свою долю на рынке депозитов, но сосредоточиться на удержании лояльных вкладчиков.

Новая стратегия свидетельствует об смене приоритетов. Мы полагаем, что в новой стратегии Сбербанк изложил политику, которую проводит уже некоторое время, – политику повышения рентабельности и улучшения качества прибыли. Учитывая, что стратегия развития будет утверждена менеджментом банка и его наблюдательным советом, реализация это политики, вероятно, ускорится. На изменения потребуются время, поэтому результатов проделанной работы придется подождать, однако мы не сомневаемся в том, что Сбербанк обладает долгосрочным потенциалом роста.

Впереди бум потребительского кредитования. Сбербанк все больше сосредотачивает свою деятельность на розничных банковских услугах и не намерен сдавать рыночные позиции (на данный момент доля банка на рынке составляет около 50%). Выпуск кредитных карт и более агрессивная политика в области ипотечного кредитования – лучшие средства для достижения поставленных целей.

Новому банку требуется квалифицированный персонал. Наряду с усовершенствованием услуг Сбербанк планирует провести автоматизацию операций, развивать материально-техническую базу и банковские технологии. Кроме того, банк намерен повысить эффективность и улучшить контроль над расходами на персонал. Для удовлетворения спроса на кредиты Сбербанк, к примеру, планирует осуществить переподготовку персонала бэк-офиса для работы с клиентами.

*Владимир Савов, sav_vn@uralsib.ru
Мария Плотникова, plo_my@uralsib.ru*



Рынок рублевых облигаций

Выпуск	Объем выпуска, млн. руб.	Купонная ставка, %	Дата			Месяцев до		Цена	Изм.	Торговый объем, руб.	Котировки		Доходность, %				DVO1	Рейтинг		Сред. бл
			купона	оферты	погаш.	офрт.	погаш.				покупка	продажа	офрт.	погаш.	HPR	текущ.		S&P/M	НИК ойл	
КОРПОРАТИВНЫЕ ОБЛИГАЦИИ																				
госкомпании																				
Аижк	1 070	11,00	01.дек.05		01.дек.08		39,4	110,70	0,38	3 321 000	110,50	111,00		7,35		9,94	2,93			81
Аижк-2	1 500	11,00	01.фев.06		01.фев.10		53,6				113,00									73
Аижк-3	2 250	9,40	15.окт.05		15.окт.10		62,1	107,10	0,09	42 917 000	107,30	107,55		7,48		8,78	3,31			
Аижк-4	900	8,70	01.ноя.05		01.фев.12		77,9				106,00									
АЛРОСА-19	3 000	16,00	23.окт.05		23.окт.05		1,5	101,29	-0,14	122 902 635	101,30	101,43		5,50	5,37	15,80	0,13	B/Va3	A-	133
ВТБ-3	2 000	14,00	22.фев.06		22.фев.06		5,6				103,75	104,00								
ВТБ-4	5 000	5,60	22.сен.05	25.мар.06	19.мар.09	6,6	43,0													
Газпром-2	5 000	15,00	03.ноя.05		03.ноя.05		1,9	101,65	-0,11	1 017	101,65	101,70		4,43	4,35	14,76	0,16	BB+/Baa3	A	26
Газпром-3	10 000	8,11	23.январ.06		18.январ.07		16,6	102,41	0,01	407 321 266	102,20	102,40		6,33	7,92	1,27		BB+/Baa3	A	62
Газпром-4	5 000	8,22	15.фев.06		10.фев.10		53,9	104,53	-0,15	81 577 992	104,45	104,85		7,13	7,86	3,73		BB+/Baa3	A	26
Газпром-5	5 000	7,58	11.окт.05		09.окт.07		25,4	102,02	-0,03	132 387 591	102,00	102,10		6,63	7,43	1,89		BB+/Baa3	A	74
Газпром-6	5 000	6,95	09.фев.06		06.авг.09		47,6													
РАО ЭЭС-2	3 000	15,00	21.окт.05		21.окт.05		1,5	101,20	-0,05	2 024 000	101,20	104,50		4,82	4,72	14,82	0,12	B+/ruA+	A-	65
РЖД-1	4 000	6,59	07.дек.05		07.дек.05		3,0	100,25	0,05	431 088 003	100,15	100,45		5,60	5,48	6,57	0,24	3+/ruAA+/Baa2	A	143
РЖД-2	4 000	7,75	07.дек.05		05.дек.07		27,3	102,40	0,00	15 365 000	102,35	102,46		6,68	7,57	2,02		3+/ruAA+/Baa2	A	67
РЖД-3	4 000	8,33	07.дек.05		02.дек.09		51,6	104,95	0,05	209 901 050	104,50	104,95		7,08	7,94	3,60		3+/ruAA+/Baa2	A	26
ТНП	1 000	8,90	09.ноя.05		10.май.06		8,2	101,25	0,06	10 125	102,00			7,06	6,76	8,79	0,63		B+	257
ФСК ЭЭС	5 000	8,80	20.дек.05		18.дек.07		27,7			41 600 000	104,00	104,15							B+/ruA+	A
ФСК ЭЭС-2	7 000	8,25	27.дек.05		22.июн.10		58,3												B+/ruA+	A
сырье																				
Итера	1 200	13,50	07.дек.05	07.дек.05	07.дек.07	3,0	27,4				101,25	101,45								
Лукойл	6 000	7,25	22.ноя.05	20.ноя.07	17.ноя.09	26,8	51,1	101,40	0,00	1 521 000	101,35	101,40		6,66	6,97	7,15	3,51	BB/Ba2	A	15
Новатэк	1 000	9,40	01.дек.05		30.ноя.05		15,0	102,00	0,22	20 706 000	101,85	102,15		7,79	8,99	9,22	1,13			206
Нортгаз	2 100	16,00	09.ноя.05		09.ноя.05		2,1	101,17	0,03	30 827 386	101,05	101,20								C+
Полиметалл	750	17,50	20.сен.05		21.мар.06		6,5				105,75	105,90								C-
СУЭК-2	1 000	11,00	17.ноя.05	16.фев.06	15.фев.07	5,4	17,5	101,30	-0,55	50 650	101,30	101,75		8,22	7,92	10,86	0,41		C-	405
Татнефть-3	1 500	12,00	30.дек.05		01.июл.06		9,9				103,00	104,50							B/B2	A
ТНК-5	3 000	15,00	28.ноя.05		28.ноя.06		14,9	111,20	-0,07	66 660 000	109,00	112,00		5,48		13,49	1,23	BB-/Ba2	A	-23
металлургия																				
Евраз	1 000	12,50	05.дек.05		05.дек.05		3,0				101,40	101,64								B1
Маир	500	12,30	04.окт.05	20.дек.05	03.апр.07	3,5	19,1				101,50	102,49								B+
Мечел	1 000	7,00	31.январ.06		31.январ.06		4,9	100,00	0,00	10 000	99,00	100,00		7,10	6,95	7,00	0,38		B	293
Мечел-ТД	3 000	11,75	16.дек.05	16.июн.06	12.июн.09	9,4	45,8				103,25	103,38								B-
Мечел-СГ	2 000	10,69	24.ноя.05	25.май.06	22.ноя.07	8,7	26,9				102,00	102,50								
НСММЗ	1 000	12,10	21.ноя.05	22.май.06	19.май.08	8,6	32,8													
РусАлФин	3 000	10,00	12.сен.05		12.сен.05		0,2													NR
РусАлФин-2	5 000	8,00	20.ноя.05		20.май.07		20,7	100,65	-0,08	60 407 700	100,60	100,75		7,72	7,95	1,52			NR	207
Северсталь	3 000	8,10	29.дек.05		28.июл.07		22,0													B+/B1
ТЧМ-2	1 000	11,00	02.дек.05	02.дек.05	02.дек.07	2,9	27,2				101,40	101,88								A-
Хайленд Голд	750	12,00	05.окт.05	04.окт.06	02.апр.08	13,1	31,3	102,30	0,12	17 604 640	102,30	102,45		10,07		11,73	0,95			461
телекоммуникации																				
ВолгаТел	1 000	13,00	21.ноя.05		21.фев.06		5,6	101,00	-2,05	5 235 805	102,00	103,15		11,16	10,65	12,87	0,41	B/ruA-	B+	697
Вымпелком	3 000	9,90	15.ноя.05		16.май.06		8,4	101,85	0,04	1 019	101,85	102,00		7,19	6,87	9,72	0,65	BB-/B1	A-	266
Дальсвязь	1 000	15,00	16.ноя.05	16.ноя.05	15.ноя.06	2,3	14,5	106,16	-0,09	61 825 003	106,10	106,20		-14,52	7,93	14,13	1,12		B-	221
МГТС-4	1 500	10,00	26.окт.05	26.апр.06	22.апр.09	7,7	44,1	102,33	-0,02	75 400 988	102,25	102,40		6,26	5,96	9,77	0,61	B-/ruBBB+	B+	187
МГТС-5	1 500	8,30	29.ноя.05	29.май.07	25.май.10	21,0	57,4				101,50	102,40							B/ruA	B+
Мегафон	1 500	11,50	07.дек.05		07.июн.06		9,1												B+/ruA+/B3	B+
Мегафон-2	1 500	9,28	12.окт.05		11.апр.07		19,4	102,50	-0,10	46 175 260	102,50	102,70		7,72		9,05	1,45		B+/ruA+/B3	B+
Мегафон-3	3 000	9,25	18.окт.05		15.апр.08		31,7			51 890 000	103,57	103,90							B+/ruA+/B3	B+
С-3Тел-2	1 500	13,20	05.окт.05	05.окт.05	03.окт.07	0,9	25,2	100,61	0,01	6 250 621	100,55	100,62		5,23	5,11	13,12	0,08		B+/ruA+	B
С-3Тел-3	1 500	9,25	01.дек.05	28.фев.08	24.фев.11	30,1	66,5				103,30	104,50							B+/ruA+	B
Сибирьтел-3	1 530	14,50	13.январ.06		14.июл.06		10,3	106,05	0,03	954 450	105,98	106,15		7,13	6,82	13,67	0,82		B	218
Сибирьтел-4	2 000	12,50	05.январ.06		05.июл.07		22,2				108,10	108,25								B
Сибирьтел-5	3 000	9,20	28.окт.05		25.апр.08		32,0	103,30	0,00	10 330	103,05	103,28								163
СМАРТС-2	500	10,00	26.дек.05	26.дек.05	26.июн.07	3,7	21,9				100,05	100,25								B-
СМАРТС-3	1 000	15,10	04.окт.05	06.окт.06	29.сен.09	13,1	49,4				103,85	104,30								B-
Таттелеком	600	11,75	11.ноя.05		06.май.07		20,2				105,20	105,47								
УрСИ-6	3 000	14,25	17.январ.06		18.июл.06		10,5	105,92	-0,15	23 115 015	105,92	106,07		7,13	6,83	13,45	0,83	B/-	B+	216
УрСИ-4	3 000	9,99	03.ноя.05		01.ноя.07		26,2	104,75	-0,05	52 412 893	104,75	104,90		7,69	9,54	1,94			B/-	B+
УрСИ-5	2 000	9,19	20.окт.05		17.апр.08		31,8	103,10	-0,20	20 784 650	103,10	103,40		8,00		8,91	2,28		B/-	B+
Центртел-3	2 000	12,35	16.сен.05	19.сен.05	15.сен.06	0,4	12,4				104,00	105,35							CCC+/ruBB+	B
Центртел-4	5 623	13,80	17.фев.06		21.авг.09		48,1	117,97	-0,26	168 202 591	117,95	118,15		8,54		11,70	3,53		CCC+/ruBB+	B
Центртелеграф	500	16,00	22.ноя.05		22.авг.06		11,6	107,00	0,02	2 140 000	105,20	109,15		8,56	8,06	14,95	0,89			C
ЮТК	1 500	14,24	15.сен.05		14.сен.06		1													



Рынок рублевых облигаций

Выпуск	Объем выпуска, млн. руб.	Купонная ставка, %	Дата			Месяцев до		Цена	Изм.	Торговый объем, руб.	Котировки		Доходность, %				DVO1	Рейтинг		Сред. бп				
			купона	оферты	погаш.	офрт.	погаш.				покупка	продажа	офрт.	погаш.	HPR	текущ.		S&P/M	НИК ойл					
КОРПОРАТИВНЫЕ ОБЛИГАЦИИ (ПРОДОЛЖЕНИЕ)																								
ПраймДон	1 000	13,50	11.ноя.05		10.ноя.06		14,3											B/ruA/A1	C+	839				
РосХлебПрод	1 000	12,37	07.дек.05		07.дек.05		3,0	100,00	0,03	550 000	99,97	100,10		12,55	12,00	12,37								
Сальмон-2	150	12,50	04.окт.05		04.окт.05		0,9				100,41	100,50												
ЭФКО	800			13.сен.05	05.сен.06		0,2	12,1			99,85	101,00								C-				
сервис																								
ДжЭфСи	700	14,00	06.окт.05		06.окт.05		1,0	100,35	0,00	84 294	100,36	100,50		9,76	9,35	13,95	0,07			C+	558			
ДжЭфСи-2	1 200	14,00	06.дек.05	26.дек.06	04.дек.07	15,8	27,3	102,45	-0,05	14 952 884	102,45	102,60	10,84			13,67	1,15			C+	514			
Евросет	1 000	16,33	25.окт.05		25.апр.06		7,7	103,23	0,03	1 600 125	103,15	103,29		11,12	10,26	15,82	0,58			C	674			
Инком-Лада	700	17,00		14.дек.06	22.ноя.07	15,4	26,9	105,67	-0,19	2 694 500	105,41	105,75	11,07			16,09	0,96			C	544			
ИстЛайн-2	3 000	11,59	24.ноя.05	23.ноя.06	22.май.08	14,7	32,9	101,74	-0,09	15 273 267	101,76	101,87	10,25			11,39	1,08	B-/ruBBB-	NR	452				
Копейка	1 200	9,75	20.сен.05	19.дек.06	17.июн.08	15,6	33,8	102,35	0,05	22 537 000	102,30	102,60	8,04			9,53	1,16	B-/ruBBB	B	232				
Марта-Финанс	700	14,84	24.ноя.05	25.май.06	22.май.08	8,7	32,9				103,85	104,50												
Перекресток	1 500	8,81	10.январ.06	11.июл.06	08.июл.08	10,2	34,5	100,95	-0,04	10 095	100,80					75,82	8,73			B				
Пятерочка	1 500	11,45	16.ноя.05		12.май.10		56,9				110,05	111,00								B+				
Разулей	1 000	14,00	04.дек.05		05.июн.06		9,0	102,02	0,64	2 568 930	101,88	102,20		11,33	10,67	13,72	0,67			C-	666			
Росинтер	300	17,50	02.дек.05		02.дек.05		2,9				102,00	102,05									C			
Росинтер-2	400	11,00	05.окт.05	05.окт.05	02.июл.08	0,9	34,3	100,00	-0,10	1 362 010	99,75	100,00	11,35	12,51	10,80	11,00	2,16			C	614			
ЮТэйр	1 000	13,00	23.ноя.05	23.ноя.05	22.ноя.06	2,6	14,7	101,50	0,60	11 150 000			5,72		5,59	12,81	0,21			C	156			
строительство																								
Адамант	500	14,10	08.дек.05	08.июн.06	05.июн.08	9,1	33,4	102,48	-0,17	1 735 965	102,40	102,65	10,79	12,33	10,19	13,76	2,18			C+	600			
ГлМосСтрой	2 000	13,00	25.ноя.05	27.май.06	27.май.07	8,7	20,9	101,84	-0,03	1 855 543	101,75	101,95	10,71			10,21	0,64			C+	610			
ЛенСпецСМУ	1 000	15,50	27.окт.05	27.апр.06	22.апр.10	7,7	56,3	102,05	1,09	4 071 655	101,83	102,00	12,34			11,40	15,19	0,58			795			
ЛСР	1 000	14,00	22.сен.05	23.мар.06	20.мар.08	6,6	30,8	101,52	0,10	3 859 929	101,47	101,55	11,30			10,36	13,79	0,49			C+	704		
Миракс Групп	1 000	12,50	21.фев.06	22.авг.06	19.авг.08	11,6	35,9																	
ПИК-5	1 120	13,00	22.ноя.05	23.май.06	20.май.08	8,6	32,9	100,27	0,00	27 591 673	100,27	100,30	13,19			12,52	12,96	0,61			C	862		
Стройтрансгаз	3 000	9,60	28.дек.05		25.июн.08		34,1	102,74	0,04	16 644 060	102,60	102,75		8,65		9,34	2,39				C	226		
СУ-155	1 500	14,00		30.мар.06	30.мар.07	6,8	19,0														C+			
энергетика																								
Башкирэн-2	500	9,50	23.фев.06		22.фев.07		17,8				101,75	102,09									B			
Ленэнергс	3 000	10,25	20.окт.05		19.апр.07		19,6	101,15	0,07	15 292 773	101,11	101,45		9,67		10,13	1,41				B-	402		
СвердлЭн	500	10,50	02.мар.06		01.мар.07		18,0			5 481 000	101,20	102,15										C		
Татэнергс	1 500	9,65	15.сен.05		13.мар.08		30,6															C		
Якутскэнергс	400	14,00	02.мар.06		31.авг.06		11,9					105,50										C+		
химия																								
Акрон	600	13,45	01.ноя.05		01.ноя.05		1,8			4 941 650	100,81											B		
Куйбышевазот	600	9,00	15.сен.05	15.дек.05	15.июн.06	3,3	9,4			10 040 000	100,35	100,50										B-		
НИКОСХИМ	1 000	15,00	15.дек.05		14.дек.06		15,4	100,56	-0,61	1 077 040	101,10	101,40		14,15		14,92	1,06				CCC+/ruBB	C	845	
НКНХ-3	2 000	8,00	01.дек.05		01.сен.07		24,1					100,50										B		
НКНХ-4	1 500	9,99	03.окт.05	30.мар.09	26.мар.12	43,3	79,7			5 290 000	105,60	106,20										B		
Салават-2	3 000	9,70	15.ноя.05		10.ноя.09		50,8	105,34	0,09	51 053 302	105,21	105,40		8,61		9,21	3,43					B+	182	
машиностроение																								
ВКМ-Финанс	1 000	10,25	07.дек.05	27.дек.06	04.июн.08	15,9	33,4	101,66	0,19	13 204 855	100,68	101,70	8,61			10,08	1,18					B	289	
ГТ-ТЭЦ-2	1 500	12,50	22.дек.05		22.июн.06		9,6	102,15	-0,85	18 388 024	102,15	102,80		9,79	9,33	12,24	0,73					C	500	
ГТ-ТЭЦ-3	1 500	12,04	21.окт.05	20.окт.06	18.апр.08	13,6	31,8	102,35	2,29	5 118	102,00	102,35	9,98			11,76	1,01					C	442	
ИРКУТ-2	1 500	16,00	02.ноя.05		02.ноя.05		1,9	101,32	-0,13	2 944 891	101,32	101,40		7,13	6,92	15,79	0,15					B	296	
МИГ	1 000	16,00	07.дек.05	15.дек.05	03.июн.09	3,3	45,5	101,26	0,16	3 630 117	101,11	101,18	9,96			9,56	15,80	0,26				B	579	
ОМЗ-4	900	14,25	02.мар.06	31.авг.06	26.фев.09	11,9	42,3	106,61	1,46	132 191	106,51	107,00	7,28			7,03	13,37	0,94			CCC+/ruBB	B-	202	
ПМЗ	1 200	9,70	25.окт.05	25.июл.06	21.июл.09	10,7	47,1															B-		
Промтрактор	1 500	10,70	05.январ.06	13.июл.06	03.июл.08	10,3	34,3	101,17	-0,14	23 275 125	101,12	101,40	9,42			9,05	10,58	0,77				B	447	
СалютЭн	3 000	14,00	27.дек.05	27.дек.05	25.дек.07	3,7	28,0	101,66	0,05	3 500 045	101,50	101,72	8,42			8,18	13,77	0,29					425	
Сатурн	1 500	11,50	22.сен.05	28.мар.06	23.мар.08	6,7	30,9	101,87	0,17	11 206	101,70	102,10	7,90			7,37	11,29	0,52					362	
ТВЗ	750	14,60	10.окт.05	10.окт.05	10.окт.06	1,1	13,3				105,00	106,35										B-		
Трансмаш	1 500	14,00	01.дек.05	01.июн.06	01.дек.07	8,9	27,2				103,50	103,98											B-	
УВЗ	2 000	13,36	04.окт.05	08.окт.06	30.сен.08	13,2	37,3			6 627 200	103,55	103,75											B-	
автопром																								
АвтоВАЗ-2	3 000	9,20	15.фев.06	14.фев.07	13.авг.08	17,5	35,7	101,07	0,12	63 941 165	100,90	101,10	8,56			9,10	1,29					B	287	
АвтоВАЗ-3	5 000	9,70	27.дек.05	27.июн.06	22.июн.10	9,8	58,3	101,07	0,10	131 236 170	100,95	101,05	8,44			8,13	9,60	0,74				B	360	
ИжАвто	1 000	12,50	14.сен.05	14.сен.05	14.мар.07	0,2	18,4															C-		
КамАЗ	1 200	12,30	11.ноя.05	11.ноя.05	11.ноя.06	2,2	14,3				100,60	100,95										C		
РусАвтоФин	500	14,00	19.ноя.05		22.май.06		8,6	102,40	0,00	84 992	102,40	102,59		10,58	9,94	13,67	0,65					C	601	
СОК-Авто	1 100	12,60	27.окт.05	27.апр.06	24.апр.08	7,7	32,0	102,34	0,14	17 397 600	102,00	102,30	8,88			8,34	12,31	0,60					449	
СС-Авто	1 500	11,25	26.январ.06	25.январ.07	21.январ.10	16,8	53,2	100,00	-4,25	300 000	103,50</													



Рынок рублевых облигаций

Выпуск	Объем выпуска, млн. руб.	Купонная ставка, %	Дата			Месяцев до		Цена	Изм.	Торговый объем, руб.	Котировки		Доходность, %				DVO1	Рейтинг		Сред. бл
			купона	оферты	погаш.	офрт.	погаш.				покупка	продажа	офрт.	погаш.	HPR	текущ.		S&P/M	НИК ойл	
КОРПОРАТИВНЫЕ ОБЛИГАЦИИ (ПРОДОЛЖЕНИЕ)																				
Альфа-Финанс	1 000	8,50	09.дек.05	09.дек.05	14.июн.07	3,1	21,5											B-/B-/ruA+/-		
Альфа-Финанс-2	2 000	8,50	05.окт.05	05.апр.06	31.мар.10	7,0	55,5													
БИН	1 000	14,00	13.окт.05		13.апр.06		7,3													
Зенит	1 000	8,50	22.сен.05	24.мар.06	24.мар.07	6,6	18,8				100,30	100,60								
Импэксбанк	1 000	10,23	20.окт.05	21.апр.06	20.апр.08	7,5	31,9	100,85	0,15	4 235 800	100,70	100,90	8,95		8,46	10,14	0,57	CCC+/B1	460	
МастерБанк-2	1 000	12,75	25.ноя.05	26.май.06	23.май.08	8,7	33,0				100,20	101,50								
МКБ	500	11,50	26.окт.05	26.апр.06	25.апр.07	7,7	19,8			14 562 800	100,03	100,15						B1		
ММБ-1	1 000	8,30	14.фев.06		13.фев.07		17,5					101,57								
Петроком	1 000	15,00	15.сен.05		16.мар.06		6,3											B/ruA/A1		
Росбанк	3 000	9,25	13.фев.06	14.фев.07	15.фев.09	17,5	41,9	102,13	0,00	1 531 950	102,03	102,15	7,80			9,06	1,31	B-/B1	211	
РСХБанк	3 000	9,00	07.дек.05	07.дек.05	04.июн.08	3,0	33,4	100,60	0,15	197 909 937	100,30	100,90	6,72		6,41	8,95	0,24		255	
РТК Лиз-4	2 250	9,69	11.окт.05	11.апр.06	08.апр.08	7,2	31,5	101,25	0,05	73 912 500	101,15	101,35	7,28		6,04	9,57	0,49		297	
РусСтанд-2	1 000	14,00	14.дек.05		14.июн.06		9,3				104,00	104,85						B/ruBBB+		
РусСтанд-3	2 000	8,40	22.фев.06	01.сен.06	22.авг.07	12,0	23,8			5 486 006	100,25	100,45						B/ruBBB+		
РусСтанд-4	3 000	8,99	02.мар.06	02.мар.06	03.мар.08	5,9	30,3			109 313 750	100,30	100,50						B/ruBBB+		
ФиниИнвест	1 000	11,50	20.дек.05		20.дек.05		3,5				100,00									
ХКФ	1 500	11,25	18.окт.05	18.окт.05	16.окт.07	1,4	25,6				100,35	100,42						B-		
ХКФ-2	3 000	8,50	15.ноя.05	16.май.06	11.май.10	8,4	56,9			45 132 500	100,25	100,36						B-		



Рынок рублевых облигаций (продолжение)

Выпуск	Объем выпуска, млн. руб.	Купонная ставка, %	Дата			Месяцев до		Цена	Изм.	Торговый объем, руб.	Котировки		Доходность, %			DVO1	Рейтинг	Сред. бл
			купона	оферты	погаш.	оферты	погаш.				покупка	продажа	оферты	погаш.	HPR			
МУНИЦИПАЛЬНЫЕ ОБЛИГАЦИИ																		
Башкортостан-4	500	8,02	15.сен.05		13.сен.07		24,5										BB-/Ba1	
Белгор обл-3	300	19,00	20.сен.05		20.дек.05		3,5				103,06	104,05						
Волг обл	600	13,00	15.дек.05		11.июн.09		45,8											
Волг обл-2	700	7,48	22.дек.05		17.июн.10		58,1	105,50	-4,00	37 190 055	109,00	109,70	9,90	7,09	2,69		337	
Иркут обл	800	11,00	18.январ.06		22.июл.07		22,8				103,60	104,00					B	
Иркут обл-2	750	10,00	06.дек.05		07.сен.06		12,2	102,56	-0,11	87 995	102,60	102,80	7,53	9,75	0,92		222	
Коми-5	500	15,00	24.сен.05		24.дек.07		27,9				90,00	114,00					-/Ba3	
Коми-6	700	14,50	14.окт.05		14.окт.10		62,1				117,01	119,75					-/Ba3	
Коми-7	1 000	12,00	23.ноя.05		22.ноя.13		99,9	109,25	1,40	901 283	107,30	110,00	8,15	10,98	5,63		117	
Костром обл-4	800	13,00	13.сен.05		11.мар.08		30,5											
Красноярск-4	630	12,50	26.окт.05		27.окт.06		13,8				105,98	106,30						
Краснод край	605	10,50	15.ноя.05		15.май.07		20,5	103,78	0,28	15 568	103,70	103,85	7,91	10,12	1,53		227	
Лен обл-2	800	14,01	14.дек.05		08.дек.10		63,9	124,96	-0,04	159 952	120,01	127,00	8,24	11,21	4,68		B+/ruA+	
Лен обл-3	1 300	13,50	16.дек.05		05.дек.14		112,5				123,50	127,40					B+/ruA+	
Москва-28	3 000	15,00	25.сен.05		25.дек.05		3,6	103,75	-0,55	5 187 724	103,20	103,90	2,38	2,29	14,46	0,30	BB+/Baa3	
Москва-32	4 000	10,00	25.ноя.05		25.май.06		8,7	103,22	0,08	36 712 727	103,16	103,28	5,47	5,29	9,69	0,68	BB+/Baa3	
Москва-35	4 000	10,00	18.сен.05		18.июн.06		9,5	103,60	0,17	2 124 838	103,60	103,75	5,35	5,08	9,65	0,75	BB+/Baa3	
Москва-37	4 000	10,00	23.сен.05		23.сен.06		12,7				104,51	104,99					BB+/Baa3	
Москва-27	4 000	15,00	20.сен.05		20.дек.06		15,6	111,78	-0,17	3 563 396	111,72	112,00	5,56		13,42	1,27	BB+/Baa3	
Москва-31	5 000	10,00	20.ноя.05		20.май.07		20,7	106,47	0,03	1 597 000	106,45	106,50	6,10	9,39	1,59		BB+/Baa3	
Москва-42	3 000	10,00	13.ноя.05		13.авг.07		23,5			427 200 000	106,50						BB+/Baa3	
Москва-40	5 000	10,00	26.окт.05		26.окт.07		26,0	107,32	0,02	243 207 937	107,30	107,34	6,46	9,32	1,97		BB+/Baa3	
Москва-29	5 000	10,00	05.дек.05		05.июн.08		33,4	108,55	0,19	428 971 749	108,36	108,65	6,65	9,21	2,53		BB+/Baa3	
Москва-36	3 000	10,00	16.дек.05		16.дек.08		39,9	109,51	-0,29	223 148 999	109,25	109,90	6,82	9,13	2,97		BB+/Baa3	
Москва-41	5 000	10,00	30.январ.06		30.июл.10		59,6	109,00	0,71	8 176 090	107,50	109,00	7,18	9,17	4,12		BB+/Baa3	
Москва-38	5 000	10,00	26.дек.05		26.дек.10		64,5	112,52	0,17	22 509 744	112,20	112,80	7,25	8,89	4,53		BB+/Baa3	
Москва-39	4 800	10,00	21.январ.06		21.июл.14		108,0	108,57	-1,00	1 104 877 482	108,65	109,00	7,42	9,21	6,40		BB+/Baa3	
Моск обл-3	4 000	11,00	19.февр.06		19.авг.07		23,7	107,75	-0,01	23 698 923	107,70	107,80	6,80	10,21	1,83		BB-/ruAA-/Ba3	
Моск обл-4	9 000	11,00	25.окт.05		21.апр.09		44,1	112,77	-0,33	88 747 745	112,75	112,95	7,16	9,75	3,24		BB-/ruAA-/Ba3	
Моск обл-5	12 000	10,00	04.окт.05		30.мар.10		55,5	107,03	-0,10	219 772 340	107,04	107,25	7,21	9,34	2,47		BB-/ruAA-/Ba3	
Нижегор обл-1	1 000	11,80	02.ноя.05		01.ноя.06		14,0				105,10	105,20						
Нижегор обл-2	2 500	10,43	03.ноя.05		02.ноя.08		38,4	105,70	-0,19	10 976 655	105,65	105,70	7,71	9,87	2,19		151	
Новосибирск-2	1 500	13,00	06.дек.05		07.дек.06		15,2	104,86	-0,29	97 251 360	104,91	104,99	8,32	12,40	1,14		261	
Новосибирск-3	1 000	4,95	10.январ.06		14.июл.09		46,9	109,85	0,11	70 188 000	109,60	109,98	8,82	4,51	3,30		212	
Новосиб обл	1 500	13,50	30.окт.05		27.июл.06		10,8	105,15	-0,06	20 033 072	105,05	105,10	7,64	7,21	12,84	0,83	260	
Новосиб обл-2	2 000	13,30	01.дек.05		29.ноя.07		27,1	111,00	0,01	14 668 414	110,81	111,15	8,10	11,98	2,03		213	
Самар обл-1	1 185	12,00	04.окт.05		04.июл.06		10,0				104,30	104,70					BB-/Ba2	
Твер Обл-2	600	16,90	24.ноя.05		23.июл.06		14,7				111,21	111,35						
Томск	300	13,00	24.ноя.05		22.ноя.07		26,9				105,40	105,70						
Томск обл-1	500	12,00	26.январ.06		27.июл.06		10,8	103,03	-0,08	5 485 155	103,06	103,37	7,96	7,68	11,65	0,83	ruA	
Томск обл-2	600	12,00	13.окт.05		13.окт.07		25,5				105,30	105,80					ruA	
Уфа-3	400	10,03	17.январ.06		18.июл.06		10,5				102,00	102,97					B	
Уфа-4	500	10,03	06.дек.05		03.июн.08		33,3				103,40	105,50					B	
Хаб край-5	700	12,00	05.окт.05		05.окт.06		13,1	103,22	-0,28	22 688 400	103,31	103,50	7,68	11,63	0,99		221	
ХМАО	1 000	15,00	08.дек.05		08.дек.05		3,1				100,01						BB/ruAA	
ХМАО-2	3 000	12,00	26.ноя.05		27.май.08		33,1										BB/ruAA	
Чувашия-2	500	9,00	12.окт.05		13.апр.07		19,4	102,35	-0,03	96 207	102,30	102,90	7,39	8,79	1,44		173	
Якутия-3	800	12,00	20.сен.05		17.июн.08		33,8				90,00						ruA-	
Якутия-4	1 000	14,00	15.сен.05		16.мар.06		6,3										ruA-	
Якутия-5	2 000	10,00	20.окт.05		21.апр.07		19,7	101,29	-0,76	1 804 968	102,10	102,35	8,16	9,87	1,43		250	
Якутия-25006	2 000	10,00	17.ноя.05		13.май.10		57,0				107,50	108,29					ruA-	
ЯНАО	1 800	11,00	05.февр.06		03.авг.08		35,4	107,25	0,21	10 725			7,65	10,26	2,58		BB-/ruA/B1	
Яросл обл-2	1 000	13,28	04.окт.05		03.июл.07		22,1	108,55	-0,40	54 275	108,55	109,00	8,16	12,23	1,66		250	
Яросл обл-3	1 000	12,50	17.ноя.05		17.ноя.06		14,5	103,90	0,04	6 439 742	103,90	104,15	7,59	12,03	0,85		197	
Яросл обл-4	1 000	11,00	22.ноя.05		26.май.09		45,2	107,82	-0,43	40 088 882	107,80	108,30	8,24	10,20	3,17		157	
ГОСУДАРСТВЕННЫЕ ОБЛИГАЦИИ																		
ОФЗ 27018	14 000	12,00	14.сен.05		14.сен.05		0,2					100,22						
ОФЗ 27022	21 296	8,00	16.ноя.05		15.февр.06		5,4	101,69	0,00	16 288 392	101,69	101,80	4,17	4,07	7,87	0,43		
ОФЗ 27024	15 001	7,50	19.окт.05		19.апр.06		7,5	101,71	0,00	5 085 250	101,40	101,70	4,33	4,20	7,37	0,59		
ОФЗ 45002	2 760	10,00	01.февр.06		02.авг.06		11,0				104,25	104,40						
ОФЗ 45001	28 356	10,00	16.ноя.05		15.ноя.06		14,5	103,30	-0,05	7 747 500	103,22	103,29	5,17	9,68	0,66			
ОФЗ 27025	25 806	7,50	14.сен.05		13.июн.07		21,5	102,15	0,16	8 069 842	101,90	102,15	5,63	7,34	1,62			
ОФЗ 27019	8 800	10,00	18.январ.06		18.июл.07		22,6				107,10	108,50						
ОФЗ 27020	8 800	10,00	08.февр.06		08.авг.07		23,3				107,22	108,50						
ОФЗ 25058	31 866	6,30	02.ноя.05		30.апр.08		32,2	100,27	-0,15	159 872 130	100,26	100,47	6,33	6,28	2,32			
ОФЗ 46001	60 000	10,00	14.сен.05		10.сен.08		36,6	108,40	-0,30	2 688 320	108,40	108,50	6,12	9,23	2,10			
ОФЗ 27026	16 000	8,00	14.сен.05		11.мар.09		42,7				101,20	102,30						
ОФЗ 25057	33 773	7,40	26.окт.05		20.январ.10		53,2	102,63	-0,21	119 560 624	102,65	102,90	6,87	7,21	3,64			
ОФЗ 46003	37 297	10,00																

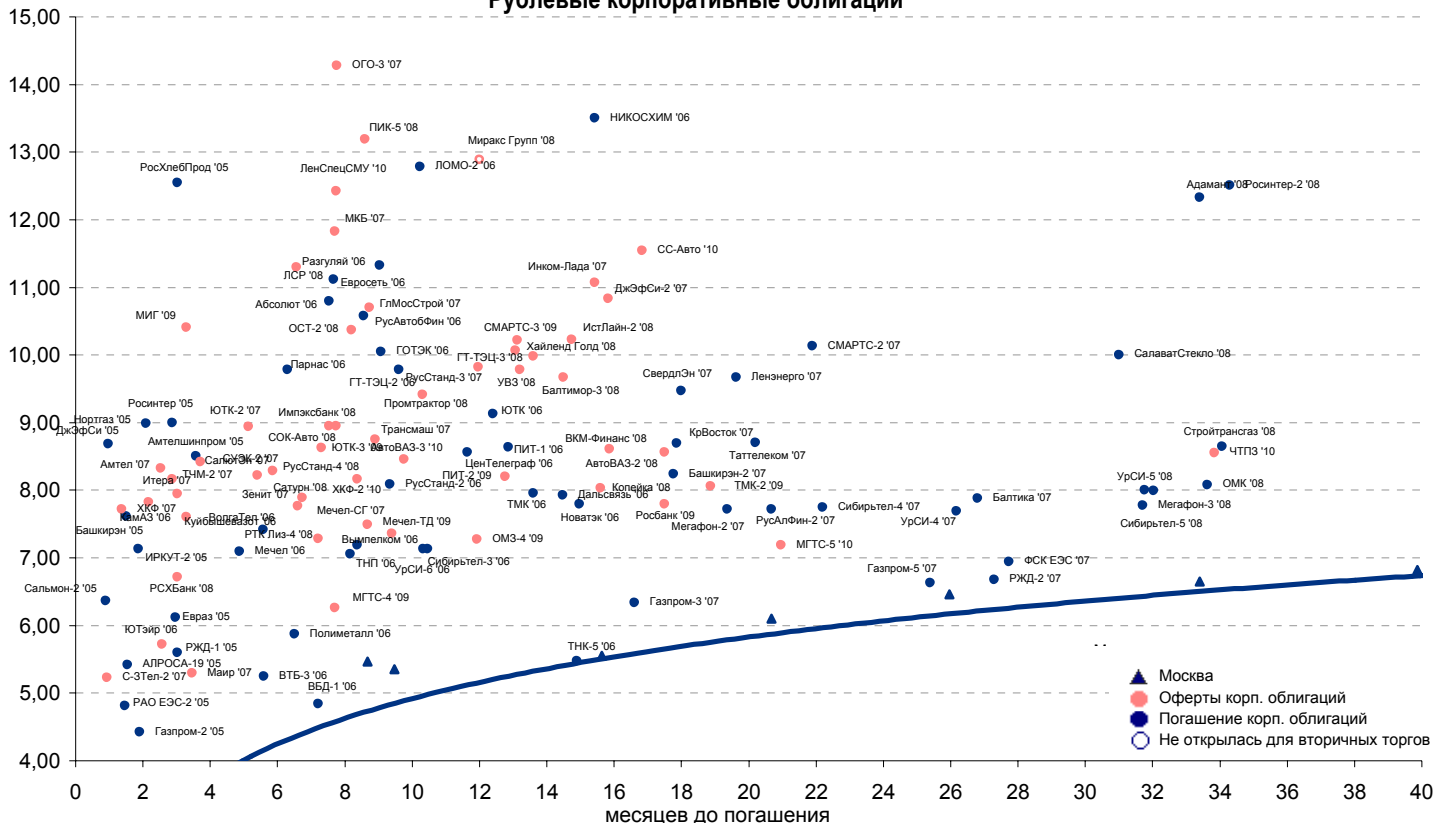


Рынок еврооблигаций

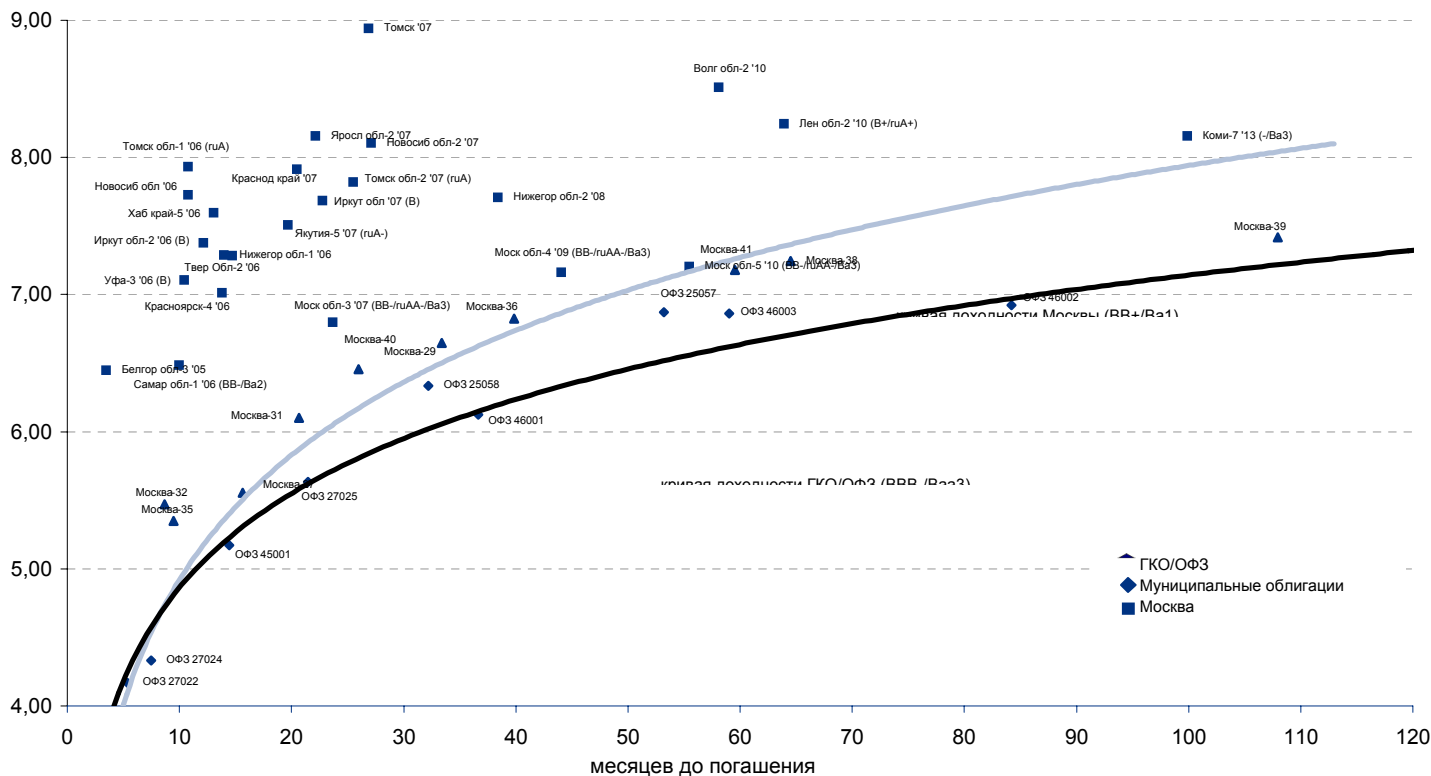
Выпуск	Объем, тыс. ед.	Купон	Дата погашения	Дата след. Купона	Цена закрытия	Изменение, %	Доходность, %		Спрэд к индикатору, б.п.	Мод. дюрация
							погашения	текущая		
СУВЕРЕННЫЕ ОБЛИГАЦИИ										
Russia '07	\$ 2 400 000	10,00	26 июн 07	26 дек 05	109,43	-0,03	4,45	9,14	62,5	1,62
Russia '10	\$ 2 820 041	8,25	31 мар 10	30 сен 05	108,70	0,02	6,03	7,59	213,6	3,67
Russia '18	\$ 3 466 671	11,00	24 июл 18	24 янв 06	152,28	-0,20	5,33	7,22	104,4	7,98
Russia '28	\$ 2 500 000	12,75	24 июн 28	24 дек 05	186,68	-0,40	5,67	6,83	125,1	10,71
Russia '30	\$ 18 400 000	5,00	31 мар 30	30 сен 05	114,49	-0,21	5,32	4,37	118,4	8,03
MinFin V	\$ 2 837 000	3,00	14 май 08	14 май 06	95,37	-0,05	4,89	3,15	106,6	2,46
MinFin VI	\$ 1 750 000	3,00	14 май 06	14 май 06	99,09	0,03	4,36	3,03	56,0	0,65
MinFin VII	\$ 1 750 000	3,00	14 май 11	14 май 06	89,60	0,06	5,16	3,35	115,4	4,96
MinFin VIII	\$ 1 322 000	3,00	14 ноя 07	14 ноя 05	97,31	0,00	4,31	3,08	48,9	2,05
Aries '07	eur 2 000 000	5,41	25 окт 07	25 окт 05	105,83	0,01	2,59	5,11		0,12
Aries '09	eur 1 000 000	7,75	25 окт 09	25 окт 05	117,40	-0,07	3,17	6,60	-72,8	3,41
Aries '14	\$ 2 435 500	9,60	25 окт 14	25 окт 05	131,57	-0,30	5,21	7,30	106,9	6,33
МУНИЦИПАЛЬНЫЕ ОБЛИГАЦИИ										
Москва '06	eur 400 000	10,95	28 апр 06	28 апр 06	105,22	-0,07	2,34	10,41	-201,4 / -145,4	0,61
Москва '11	eur 374 000	6,45	12 окт 11	12 окт 05	113,47	-0,02	5,68	5,68	51,9 / 167,3	5,55
КОРПОРАТИВНЫЕ ОБЛИГАЦИИ										
АЛРОСА '08	\$ 500 000	8,13	06 май 08	06 ноя 05	107,17	-0,03	5,19	7,58	19,8 / 133,2	2,32
АЛРОСА '14	\$ 500 000	8,88	17 ноя 14	17 ноя 05	116,80	-0,17	6,42	7,60	82,3 / 234,2	6,33
Alfa-Bank '05	\$ 175 000	10,75	19 ноя 05	19 ноя 05					#VALUE! / #####	#N/A N.A.
Alfa-Bank '06	\$ 190 000	8,00	13 апр 06	13 окт 05	101,47	-0,03	5,40	7,88	160,5 / 167,3	0,55
Alfa-Bank '07	\$ 150 000	7,75	09 фев 07	09 фев 06	101,80	-0,05	6,38	7,61	193,8 / 256,3	1,31
Банк Москвы '09	\$ 250 000	8,00	28 сен 09	28 сен 05	107,19	0,07	5,97	7,46	20,0 / 207,4	3,34
Банк Москвы '10	\$ 300 000	7,38	26 ноя 10	26 ноя 05	105,41	-0,12	6,14	7,00	19,7 / 218,9	4,22
ВБД '08	\$ 150 000	8,50	21 май 08	21 ноя 05	103,85	0,00	6,90	8,18	190,9 / 304,6	2,33
ВТБ '08	\$ 550 000	6,88	11 дек 08	11 дек 05	104,94	-0,13	5,20	6,55	-19,9 / 132,3	2,85
ВТБ '11	\$ 450 000	7,50	12 окт 11	12 окт 05	109,22	0,15	5,68	6,87	-25,7 / 169,4	4,24
ВТБ '15	\$ 750 000	6,32	04 фев 15	04 фев 06	103,14	0,10	6,55	6,12	53,2 / 241,1	3,78
ВТБ '35	\$ 1 000 000	6,25	02 июл 35	02 янв 06	102,00	0,05	6,10	6,13	43,0 / 168,1	13,43
Вымпелком '09	\$ 450 000	10,00	16 июн 09	16 дек 05	110,67	-0,04	6,73	9,04	115,7 / 284,3	3,08
Вымпелком '10	\$ 300 000	8,00	11 фев 10	11 фев 06	104,14	-0,07	6,89	7,68	86,7 / 297,2	3,67
Вымпелком '11	\$ 300 000	8,38	22 окт 11	22 окт 05	106,31	-0,09	7,08	7,88	120,7 / 309,2	4,64
Газпром '07	\$ 500 000	9,13	25 апр 07	25 окт 05	106,80	-0,02	4,70	8,54	25,4 / 87,9	1,46
Газпром '09	\$ 700 000	10,50	21 окт 09	21 окт 05	119,38	-0,01	5,19	8,80	-83,9 / 129,7	3,30
Газпром '10	eur 1 000 000	7,80	27 сен 10	27 сен 05	117,96	-0,04	3,81	6,61	-221,9 / -8,3	4,00
Газпром '13	\$ 1 750 000	9,625	01 мар 13	01 мар 06	124,00	-0,06	5,64	7,76	-39,2 / 163,7	5,55
Gazstream '13	\$ 646 500	5,625	22 июл 13	22 янв 06	100,62	0,04	5,53	5,59	-8,9 / 152,1	6,24
Газпром '15	eur 1 000 000	5,875	01 июн 15	01 июн 06	109,24	0,11	4,67	5,38	-77,0 / 53,2	7,32
Газпром '20	\$ 1 250 000	7,201	01 фев 20	01 фев 06	109,37	0,01	6,21	6,58	/ 207,0	4,69
Газпром '34	\$ 1 200 000	8,625	28 апр 34	28 окт 05	128,96	-0,02	6,30	6,69	62,9 / 216,6	12,10
Газпромбанк '05	eur 150 000	9,75	04 окт 05	04 окт 05	100,45	-0,02	1,80	9,71	-255,3 / -201,6	0,06
Газпромбанк '08	\$ 1 050 000	7,25	30 окт 08	30 окт 05	104,61	-0,02	5,62	6,93	32,5 / 174,9	2,72
Евраз '06	\$ 175 000	8,88	25 сен 06	25 сен 05	102,97	-0,03	5,86	8,62	150,6 / 213,4	0,94
Евраз '09	\$ 300 000	10,88	03 авг 09	03 фев 06	113,19	-0,07	6,94	9,61	129,8 / 304,7	3,17
Зенит '06	\$ 125 000	9,25	12 июн 06	12 дек 05	102,07	0,03	6,35	9,06	190,2 / 252,7	0,70
МБПР '08	\$ 150 000	8,63	03 мар 08	03 мар 06	102,65	-0,17	7,43	8,40	254,1 / 358,3	2,20
МДМ-Банк '05	\$ 200 000	10,75	16 дек 05	16 дек 05	101,54	-0,11	4,60	10,59	80,2 / 87,0	0,26
МДМ-Банк '06	\$ 200 000	9,38	23 сен 06	23 сен 05	103,98	-0,09	5,28	9,02	148,7 / 146,4	0,90
Мегафон '09	\$ 375 000	8,00	10 дек 09	10 дек 05	104,01	-0,07	6,89	7,69	98,9 / 298,2	3,50
ММК '08	\$ 300 000	8,00	21 окт 08	21 окт 05	105,19	0,01	6,14	7,61	88,9 / 226,6	2,66
МТС '08	\$ 400 000	9,75	30 янв 08	30 янв 06	108,76	-0,12	5,75	8,96	130,9 / 185,7	2,11
МТС '10	\$ 400 000	8,38	14 окт 10	14 окт 05	108,52	0,05	6,38	7,72	8,2 / 243,1	4,02
МТС '12	\$ 400 000	8,00	28 янв 12	28 янв 06	107,04	-0,07	6,63	7,47	80,2 / 262,4	4,96
НИКойл '07	\$ 150 000	9,00	19 мар 07	19 сен 05	103,64	-0,07	6,44	8,68	199,8 / 262,3	1,35
НОМОС '07	\$ 125 000	9,13	13 фев 07	13 фев 06	103,22	-0,02	6,70	8,84	225,4 / 287,9	1,31
Норникель '09	\$ 500 000	7,13	30 сен 09	30 сен 05	103,78	-0,02	6,06	6,87	24,7 / 216,1	3,39
Петрокоммерц '07	\$ 120 000	9,00	09 фев 07	10 фев 06	103,80	-0,03	6,13	8,67	168,6 / 231,1	1,30
Промсвбанк '06	\$ 200 000	10,25	27 окт 06	27 окт 05	103,41	0,01	7,02	9,91	266,3 / 321,5	1,02
Промстройбанк '08	\$ 300 000	6,88	29 июл 08	29 янв 06	102,99	-0,16	5,73	6,68	55,2 / 183,5	2,57
РБР '08	\$ 170 000	6,50	11 авг 08	11 фев 06	102,19	-0,14	5,67	6,36	45,7 / 177,3	2,61
Росбанк '09	\$ 300 000	9,75	24 сен 09	24 сен 05	105,36	-0,07	8,17	9,25	214,1 / 426,2	2,29
Роснефть '06	\$ 150 000	12,75	20 ноя 06	20 ноя 05	108,97	-0,07	4,86	11,70	50,1 / 106,1	1,08
РусСтандарт '07	\$ 300 000	8,75	14 апр 07	14 окт 05	103,01	-0,03	6,71	8,49	155,3 / 270,7	1,42
РусСтандарт '08	\$ 300 000	8,13	21 апр 08	21 окт 05	102,72	-0,06	6,96	7,91	202,6 / 311,0	2,25
Сбербанк '06	\$ 1 000 000	5,41	24 окт 06	26 окт 05	101,46	-0,03	4,21	5,33	/	1,42
Сбербанк '15	\$ 1 000 000	6,23	11 фев 15	11 фев 06	101,86	-0,11	6,51	6,12	49,7 / 237,3	3,80
Северсталь '09	\$ 325 000	8,63	24 фев 09	24 фев 06	105,21	-0,22	6,90	8,20	142,3 / 301,7	2,95
Северсталь '14	\$ 375 000	9,25	19 апр 14	19 окт 05	110,36	0,00	7,59	8,38	190,4 / 344,9	5,83
Сибнефть '07	\$ 400 000	11,50	13 фев 07	13 фев 06	108,74	-0,06	5,03	10,58	58,2 / 120,7	1,31
Сибнефть '09	\$ 500 000	10,75	15 янв 09	15 янв 06	115,33	-0,12	5,64	9,32	119,9 / 182,4	2,81
SINEK '15	\$ 250 000	7,70	03 авг 15	03 фев 06	104,54	-0,16	6,86	7,37	134,7 / 272,2	6,87
Система '08	\$ 350 000	10,25	14 апр 08	14 окт 05	108,78	0,02	6,50	9,42	205,5 / 260,3	2,19
Система '11	\$ 350 000	8,88	28 янв 11	28 янв 06	107,46	-0,05	6,82	8,26	87,5 / 285,7	4,24
TNK '07	\$ 700 000	11,00	06 ноя 07	06 ноя 05	111,67	-0,08	5,18	9,85	73,4 / 135,9	1,87
Уралсиб '06	\$ 140 000	8,88	06 июл 06	06 янв 06	102,34	0,04	5,86	8,67	150,7 / 206,7	0,77
ХКФ '08	\$ 150 000	9,13	04 фев 08	04 фев 06	103,73	-0,13	7,39	8,80	256,5 / 354,4	2,11



Рублевые корпоративные облигации

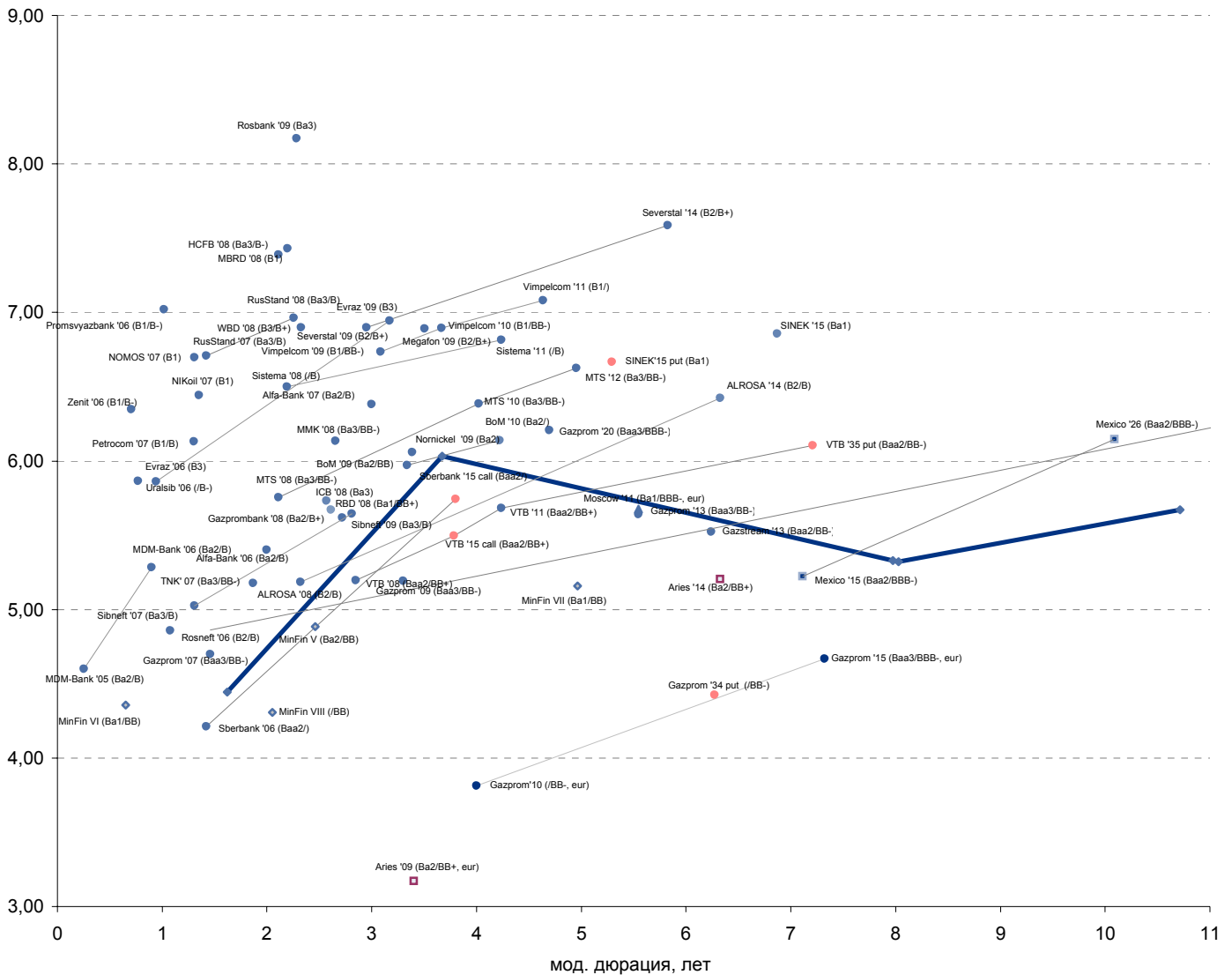


Рублевые муниципальные облигации





Рынок внешних долгов (по дюрации обязательств)



Планируемые размещения

Дата	Выпуск	Организаторы	Объем размещ	Параметры	Оферта
14 сен 05	Финанс-Инвест-2	ОФГ, Дойчебанк	2 500	2 года.	1 год
14 сен 05	ОФЗ 46017	Минфин	6 000	-	-
14 сен 05	Москва-43	Гарант-М	5 000	Ставка купонов - 10% годовых.	-
15 сен 05	Самарская обл	ВТБ и Тройка Диалог	2 000	5 лет.	-
15 сен 05	Очаково-2	КБ Преодоление	1 500	3 года. Ставка купонов на весь срок обращения определяется в ходе конкурса	-
21 сен 05	РусАлФин-3	Росбанк, Союз, Газпромбанк	6 000	3 года.	-
22 сен 05	ХКФ-3	ВТБ и Райффайзенбанк	3 000	5 лет.	1,5 года
22 сен 05	ТК Финанс	ТрансКредитБанк	1 000	закрытая подписка. 3 года.	1,5 года
сен 05	Русский Стандарт-5	Газпромбанк, ING	2 500	5 лет.	1,5 года
сен 05	НСММЗ CLN	ФК УРАЛСИБ	100 USD mln	1,5 года.	-
сен 05	7 Континент CLN	МДМ-Банк	90 USD mln	2 года.	-
Итого:			29 500		

Всего оферт корпоративных выпусков в сен-окт	17 750
Всего погашений корпоративных выпусков в сен-окт	10 795
Всего погашений муниципальных выпусков в сен-окт	3 000
Всего погашений ОФЗ в сен-окт	14 000
Итого погашений:	27 795



Бизнес-блок операций с долговыми инструментами

Руководитель бизнес-блока

Александр Пугач, apugach@uralsib.ru

Сергей Шемардов, клиентский менеджер, she_sa@uralsib.ru

Елена Довгань, клиентский менеджер, dov_en@uralsib.ru

Анна Карпова, клиентский менеджер, kar_am@uralsib.ru

Татьяна Архипова, клиентский менеджер, tarkhipova@uralsib.ru

Александр Чекин, аналитик, cek_aa@uralsib.ru

Андрей Дабижа, трейдер по еврооблигациям, dab_ay@uralsib.ru

Андрей Борисов, трейдер РЕПО, bor_av@uralsib.ru

Борис Гинзбург, старший аналитик, bginzburg@uralsib.ru

Анастасия Залеская, аналитик, zal_av@uralsib.ru

Управление рынков долгового капитала

Руководитель управления

Дмитрий Волков, vda@uralsib.ru

Илья Зимин, директор, zimin@uralsib.ru

Гузель Тимошкина, ст. специалист, tim_gg@uralsib.ru

Дарья Сонюшкина, ст. специалист, son_da@uralsib.ru

Аналитическое управление

Руководитель управления

Петру Вадува, vad_pe@uralsib.ru

Заместитель руководителя управления

Константин Чернышев, che_kb@uralsib.ru

Стратегия

Петру Вадува, руководитель управления, vad_pe@uralsib.ru

Владимир Савов, ст. аналитик, sav_vn@uralsib.ru

Мария Плотникова, аналитик, plo_my@uralsib.ru

Наталья Майорова, аналитик, mai_ng@uralsib.ru

Металлургия/Машиностроение

Вячеслав Смольянинов, ст. аналитик, smo_vb@uralsib.ru

Кирилл Чуйко, аналитик, chu_ks@uralsib.ru

Телекоммуникации

Константин Чернышев, ст. аналитик, che_kb@uralsib.ru

Станислав Юдин, аналитик, yud_sa@uralsib.ru

Нефть и газ / Энергетика

Каюс Рапану, ст. аналитик, rap_ca@uralsib.ru

Алексей Кормщиков, аналитик, kor_an@uralsib.ru

Матвей Тайц, аналитик, tai_ma@uralsib.ru

Анна Юдина, аналитик, udi_an@uralsib.ru

Банки

Владимир Савов, ст. аналитик, sav_vn@uralsib.ru

Потребительский сектор

Марат Ибрагимов, ст. аналитик, ibr_my@uralsib.ru

Экономика России

Владимир Тихомиров, ст. экономист, tih_vi@uralsib.ru

Редактирование/Полиграфия/Перевод

Марк Брэдфорд, ст. редактор (англ. яз.),
bra_ms@uralsib.ru

Кристофер Роуз, редактор (англ. яз.),
ros_ch@uralsib.ru

Юлия Прокопенко, ст. редактор,
pro_ja@uralsib.ru

Андрей Пятигорский, ст. редактор,
pya_ae@uralsib.ru

Юлия Крючкова, переводчик/редактор, kru_jo@uralsib.ru

Интернет / Базы данных

Мария Плотникова, аналитик, plo_my@uralsib.ru

Кирилл Братанич, специалист, bra_kv@uralsib.ru

Настоящий бюллетень предназначен исключительно для информационных целей. Ни при каких обстоятельствах этот бюллетень не должен использоваться или рассматриваться как оферта или предложение делать оферты. Несмотря на то, что данный материал был подготовлен с максимальной тщательностью, УРАЛСИБ не дает никаких прямых или косвенных заверений или гарантий в отношении достоверности и полноты включенной в бюллетень информации. Ни УРАЛСИБ, ни агенты компании или аффилированные лица не несут никакой ответственности за любые прямые или косвенные убытки от использования настоящего бюллетеня или содержащейся в нем информации.

Все права на бюллетень принадлежат ООО «УРАЛСИБ Кэпитал», и содержащаяся в нем информация не может воспроизводиться или распространяться без предварительного письменного разрешения. © УРАЛСИБ 2005